

Goldbeck Lieferantenportal Connect2Partner

Registrierung und Anmeldung

Version 2.0 – November 2025

<https://partner.goldbeck.app>

GOLDBECK

Agenda

Vorwort

Anmelden

Registrieren

Fehlerbehandlung

Support

Vorwort

Sehr geehrte Damen und Herren,

mit dem neuen [Lieferantenportal](#) stellen wir Ihnen eine zentrale, digitale Plattform zur Verfügung, über die sämtliche Prozesse der Zusammenarbeit mit unseren Nachunternehmern effizient, transparent und sicher abgewickelt werden können.

Das Portal ermöglicht Ihnen folgende Funktionen:

- **Ausschreibungen** einsehen, **Angebote** erstellen und einreichen
- Benötigte **Dokumente** hochladen und aktuell halten
- **Stammdaten** Ihres Unternehmens verwalten
- Status Ihrer Rechnungen (aktuell in Entwicklung)

In dieser Anleitung erläutern wir die verschiedenen **Möglichkeiten zur Registrierung und Anmeldung** im Lieferantenportal.

Wir bedanken uns für Ihre Zusammenarbeit und freuen uns auf eine erfolgreiche Partnerschaft.

Anmeldung

Die Anmeldung erfolgt auf <https://partner.goldbeck.app> über unsere Goldbeck-Anmeldemaske.

Oder alternativ über die Anmeldemaske auf der GOLDBECK-Website: <https://www.goldbeck.de/lieferantenportal>

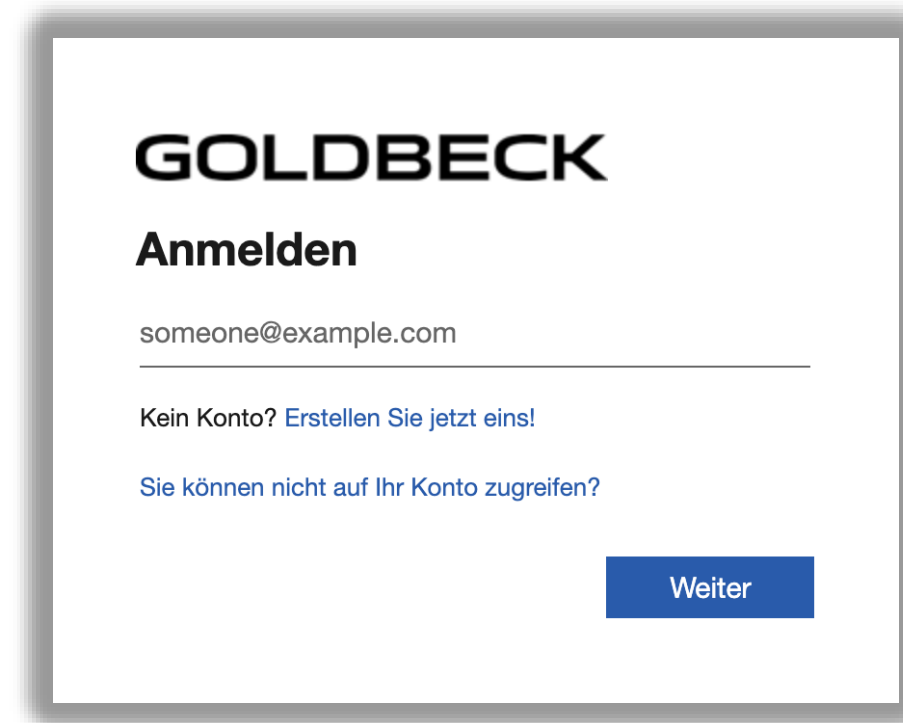
Jeder Kontakt der bereits ein **Konto** bei uns besitzt kann sich einfach anmelden und gelangt zum Lieferantenportal.

Falls Sie noch kein Gast-Konto bei uns haben folgen Sie bitte den Schritten der [Registrierung](#).

Sie wissen nicht ob Sie bereits ein Konto bei uns haben?

Kein Problem: Geben Sie einfach Ihre Email ein und drücken Sie auf weiter.

Sie werden automatisch weitergeleitet, wenn ein Konto bereits zu dieser Email existiert. Falls nicht schauen Sie bitte bei der [Registrierung](#) bzw. [Fehlerbehandlung](#) vorbei.



GOLDBECK

Anmelden

someone@example.com

Kein Konto? [Erstellen Sie jetzt eins!](#)

[Sie können nicht auf Ihr Konto zugreifen?](#)

Weiter

Registrierung

Wie kann ich mir ein Konto erstellen?

Es werden drei Varianten unterstützt:

1. Registrierung mit einem Microsoft-Geschäftskonto
2. Registrierung mit einer beliebigen Email-Adresse über ein Einmalpasswort
3. Registrierung mit einem persönlichen Microsoft-Account

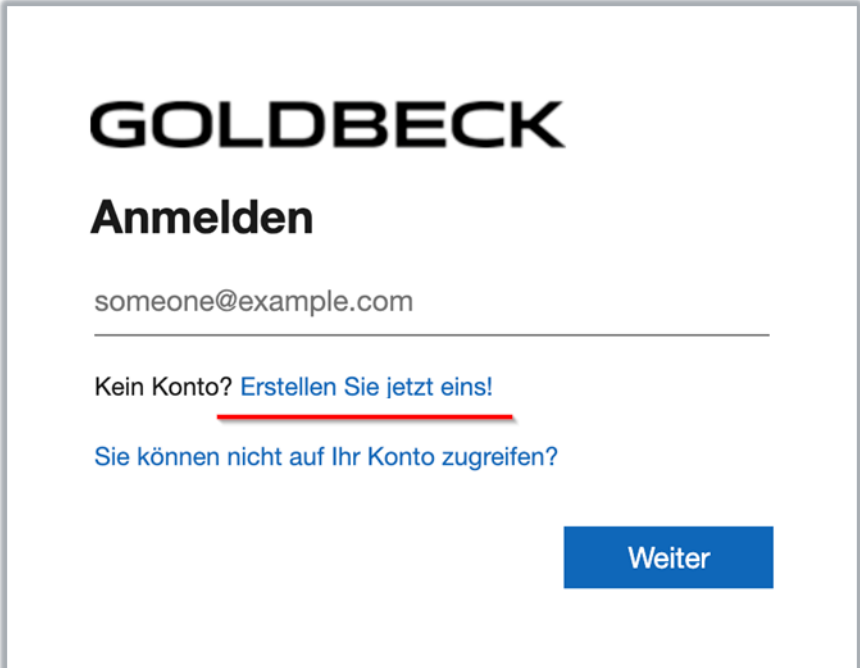
Registrierung – MS-Geschäftskonto 1

Viele Unternehmen verfügen bereits über **Microsoft-Geschäftskonten**.

Sie können Ihr **eigenes Firmenkonto** für die Registrierung nutzen und dabei Ihre **bestehenden Login-Daten** verwenden.

Das hat den Vorteil, dass Sie Ihr bisheriges Microsoft-Passwort verwenden können.

Klicken Sie hierzu auf **“Erstellen Sie jetzt eins!”**.



GOLDBECK

Anmelden

someone@example.com

Kein Konto? [Erstellen Sie jetzt eins!](#)

[Sie können nicht auf Ihr Konto zugreifen?](#)


Weiter

Registrierung – MS-Geschäftskonto 2

Auf der nächsten Seite wählen Sie **“Mit E-Mail registrieren”** und geben Sie anschließend Ihre Geschäfts-Email ein. Bestätigen Sie mit **weiter**.

GOLDBECK

Konto erstellen

 Mit E-Mail registrieren

 Mit Microsoft registrieren

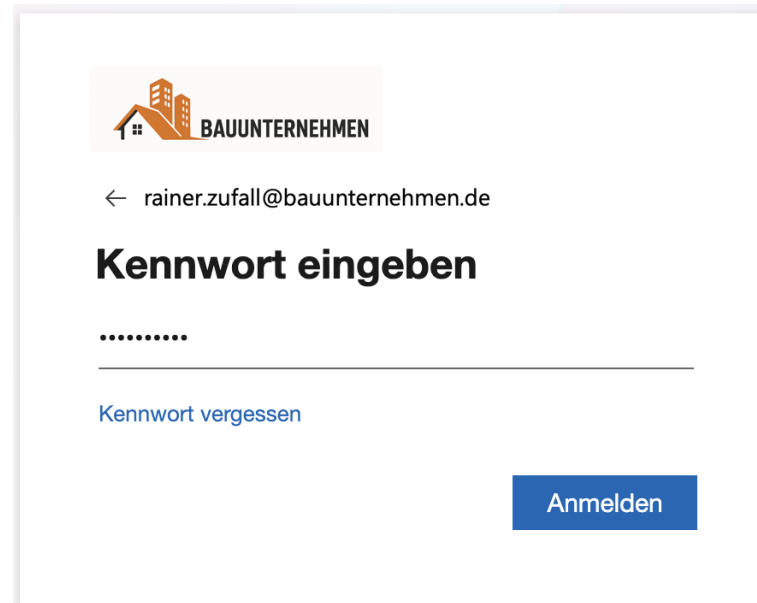
GOLDBECK

Konto erstellen

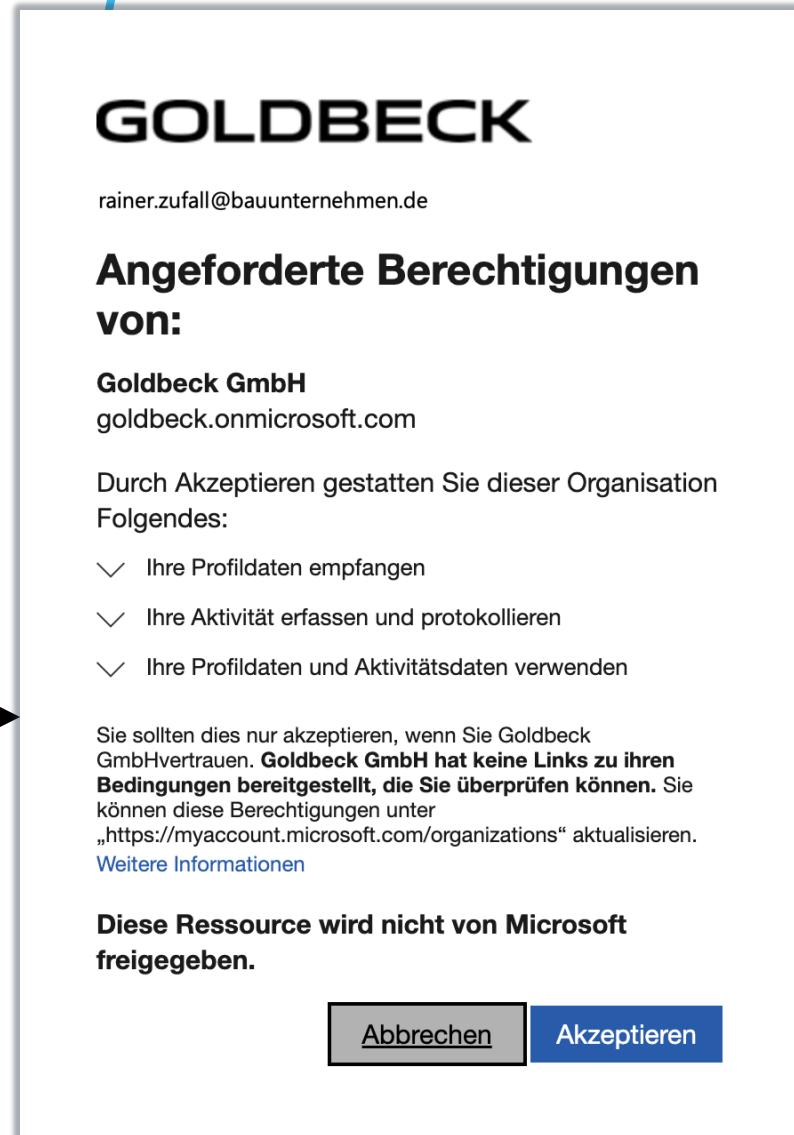
Geben Sie die E-Mail-Adresse ein, mit der Sie sich registrieren möchten.

Registrierung – MS-Geschäftskonto 3

Hier erkennt Microsoft Ihr Geschäftskonto und leitet Sie auf die Loginseite Ihrer Firma weiter. Hier sehen Sie auch Ihr eigenes Firmenlogo, sofern dies konfiguriert wurde. Bitte geben Sie hier Ihr eigenes Unternehmenspasswort ein und akzeptieren Sie die Berechtigungen.



The screenshot shows the login interface for a Microsoft Business Account. At the top left is the logo for 'BAUUNTERNEHMEN', which consists of a stylized house icon with a '#' symbol and the text 'BAUUNTERNEHMEN'. Below the logo, the email address 'rainer.zufall@bauunternehmen.de' is displayed with a back arrow on the left. The main heading is 'Kennwort eingeben'. Below this is a password input field with a masked password '.....'. A link 'Kennwort vergessen' is located below the password field. At the bottom right, there is a blue button labeled 'Anmelden'.



The screenshot shows the permissions page for a Microsoft Business Account. At the top is the logo for 'GOLDBECK'. Below the logo, the email address 'rainer.zufall@bauunternehmen.de' is displayed. The main heading is 'Angeforderte Berechtigungen von:'. Below this is the organization name 'Goldbeck GmbH' and the domain 'goldbeck.onmicrosoft.com'. The text states: 'Durch Akzeptieren gestatten Sie dieser Organisation Folgendes:'. Below this are three permissions listed with checkmarks: 'Ihre Profildaten empfangen', 'Ihre Aktivität erfassen und protokollieren', and 'Ihre Profildaten und Aktivitätsdaten verwenden'. Below the permissions is a warning: 'Sie sollten dies nur akzeptieren, wenn Sie Goldbeck GmbH vertrauen. Goldbeck GmbH hat keine Links zu ihren Bedingungen bereitgestellt, die Sie überprüfen können. Sie können diese Berechtigungen unter „https://myaccount.microsoft.com/organizations“ aktualisieren. Weitere Informationen'. At the bottom, there are two buttons: 'Abbrechen' (grey) and 'Akzeptieren' (blue).

Registrierung – MS-Geschäftskonto 4

Anschließend bestätigen Sie bitte noch die Pflichtangaben (werden bereits aus dem Geschäftskonto vorausgefüllt).

GOLDBECK

Weitere Details hinzufügen

Sie können diese E-Mail-Adresse verwenden, wenn Sie sich das nächste Mal anmelden.

rainer.zufall@bauunternehmen.de

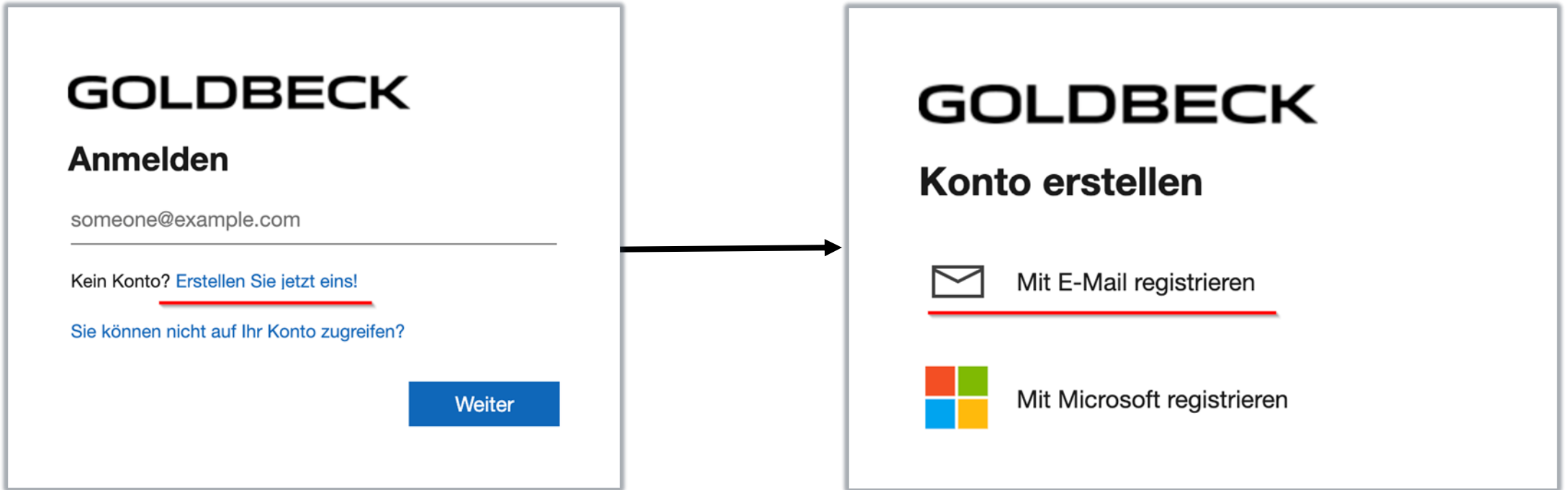
Zufall

Rainer

Abbrechen Weiter

Registrierung – beliebige Email 1

Sollten Sie keine Geschäftskonten haben, können Sie sich mit einer beliebigen Email registrieren. Klicken Sie dafür einfach auf **“Erstellen Sie jetzt eins!”** und anschließend auf **“Mit E-Mail registrieren”**



Registrierung – beliebige Email 2

Nachdem Sie Ihre Email eingegeben haben, wird Ihnen ein Code an Ihre angegebene Mailadresse zugesendet. Geben Sie diesen Code ein und bestätigen Sie mit **weiter**.

GOLDBECK

← rainer.zufall@bauunternehmen.de

Code eingeben

Wir haben einen Code an rainer.zufall@bauunternehmen.de gesendet.

Code eingeben

Weiter

Ihr Goldbeck GmbH-Kontoprüfcode

Goldbeck GmbH (über Microsoft)
An: rainer.zufall@bauunternehmen.de

Goldbeck GmbH

Kontoprüfcode

Verwenden Sie für den Zugriff auf Apps und Ressourcen von **Goldbeck GmbH** den folgenden Code zur Kontoverifizierung. Der Code funktioniert nur für 30 Minuten.

Kontoprüfcode:
13711382

Wenn Sie keinen Code angefordert haben, können Sie diese E-Mail ignorieren.

[Datenschutzerklärung](#) | [Impressum](#)

Microsoft Corporation, One Microsoft Way, Redmond, WA 98052

Registrierung – beliebige Email 3

Akzeptieren Sie nun bitte die Berechtigungen, mit denen wir einen Gast-Account bei Goldbeck erstellen. Anschließend bestätigen Sie bitte noch die Pflichtangaben und Ihr Gast-Account ist fertig.

The image shows two screenshots of the Goldbeck registration process, connected by a black arrow pointing from left to right.

Left Screenshot: "GOLDBECK" permissions screen

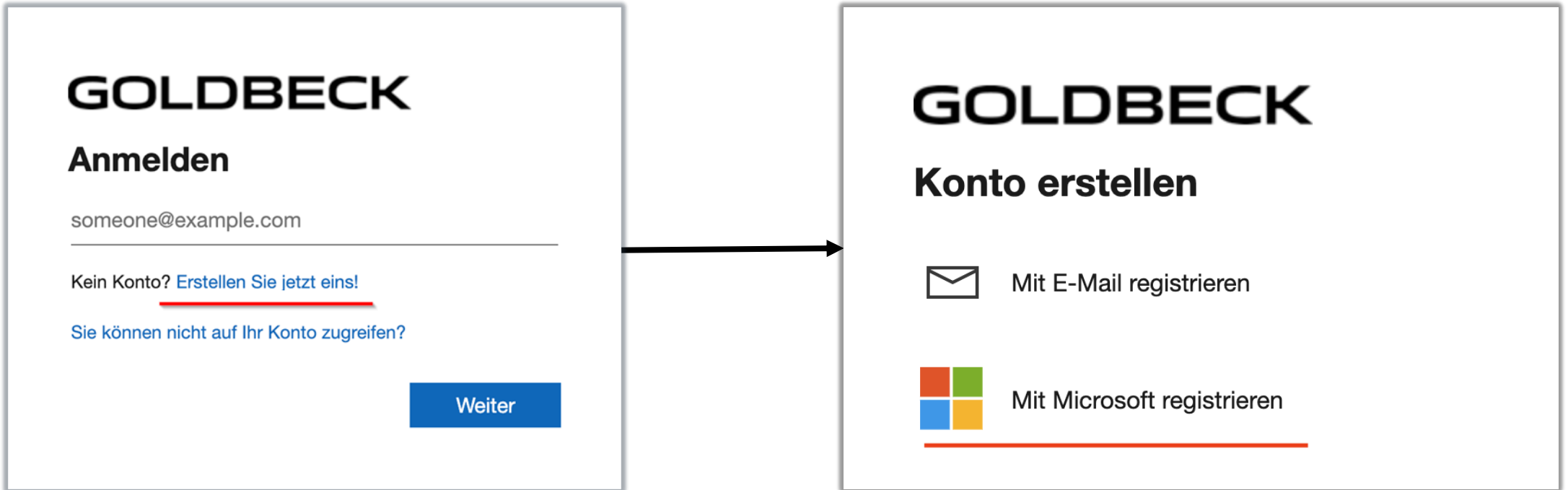
- Header: **GOLDBECK**
- Email: rainer.zufall@bauunternehmen.de
- Section: **Angeforderte Berechtigungen von:**
- Organization: **Goldbeck GmbH**, goldbeck.onmicrosoft.com
- Text: Durch Akzeptieren gestatten Sie dieser Organisation Folgendes:
- Permissions list:
 - ✓ Ihre Profildaten empfangen
 - ✓ Ihre Aktivität erfassen und protokollieren
 - ✓ Ihre Profildaten und Aktivitätsdaten verwenden
- Disclaimer: Sie sollten dies nur akzeptieren, wenn Sie Goldbeck GmbH vertrauen. **Goldbeck GmbH hat keine Links zu ihren Bedingungen bereitgestellt, die Sie überprüfen können.** Sie können diese Berechtigungen unter „https://myaccount.microsoft.com/organizations“ aktualisieren. [Weitere Informationen](#)
- Text: **Diese Ressource wird nicht von Microsoft freigegeben.**
- Buttons: **Abbrechen** (grey) and **Akzeptieren** (blue)

Right Screenshot: "GOLDBECK" account details screen

- Header: **GOLDBECK**
- Section: **Weitere Details hinzufügen**
- Text: Sie können diese E-Mail-Adresse verwenden, wenn Sie sich das nächste Mal anmelden.
- Input field: rainer.zufall@bauunternehmen.de
- Text: Zufall
- Text: Rainer
- Buttons: **Abbrechen** (grey) and **Weiter** (blue)

Registrierung – MS persönlich 1

Sollten Sie keine Geschäftskonten haben, können Sie sich mit einem persönlichen Microsoft-Account registrieren. Klicken Sie dafür einfach auf **“Erstellen Sie jetzt eins!”** und anschließend auf **“Mit Microsoft registrieren”**



Registrierung – MS persönlich 2

Folgen Sie nun dem Login-Prozess für Ihren persönlichen Microsoft-Account. Bestätigen Sie nach dem Login bitte die benötigten Berechtigungen und die Pflichtangaben.

GOLDBECK
rainer.zufall@bauunternehmen.de

Angeforderte Berechtigungen von:

Goldbeck GmbH
goldbeck.onmicrosoft.com

Durch Akzeptieren gestatten Sie dieser Organisation Folgendes:

- ✓ Ihre Profildaten empfangen
- ✓ Ihre Aktivität erfassen und protokollieren
- ✓ Ihre Profildaten und Aktivitätsdaten verwenden

Sie sollten dies nur akzeptieren, wenn Sie Goldbeck GmbH vertrauen. **Goldbeck GmbH hat keine Links zu Ihren Bedingungen bereitgestellt, die Sie überprüfen können.** Sie können diese Berechtigungen unter „<https://myaccount.microsoft.com/organizations>“ aktualisieren. [Weitere Informationen](#)

Diese Ressource wird nicht von Microsoft freigegeben.

Abbrechen Akzeptieren

GOLDBECK

Weitere Details hinzufügen

Sie können diese E-Mail-Adresse verwenden, wenn Sie sich das nächste Mal anmelden.

rainer.zufall@bauunternehmen.de

Zufall

Rainer

Abbrechen Weiter

Fehlerbehandlung

Hier finden Sie eine Übersicht über bereits dokumentierte Fehlermeldungen/Fälle und entsprechende Handlungsschritte, um diese zu beheben.

GOLDBECK

Anmelden

Dieses Konto ist in dieser Organisation nicht vorhanden. Geben Sie ein anderes Konto ein, oder erstellen Sie ein neues.

rainer.zufall@bauunternehmen.de

Kein Konto? [Erstellen Sie jetzt eins!](#)

Sie können nicht auf Ihr Konto zugreifen?



Zurück

Weiter

GOLDBECK

Konto auswählen

Das ausgewählte Benutzerkonto ist im Mandanten "Goldbeck GmbH" nicht vorhanden und kann auf die Anwendung "9009581f-92a0-415f-9755-d709f3f7e6a1" in diesem Mandanten nicht zugreifen. Das Konto muss dem Mandanten zuerst als externer Benutzer hinzugefügt werden. Verwenden Sie ein anderes Konto.

-  rainer.zufall@bauunternehmen.de
Angemeldet
-  Anderes Konto verwenden

Fehlerbehandlung – Konto nicht vorhanden

Zu dieser Email gibt es noch keinen Gast-Account bei Goldbeck. Bitte folgen Sie der **Registrierung**.

Klicken Sie im ersten Schritt auf **“Erstellen Sie jetzt eins!”**

GOLDBECK

Anmelden

Dieses Konto ist in dieser Organisation nicht vorhanden. Geben Sie ein anderes Konto ein, oder erstellen Sie ein neues.

rainer.zufall@bauunternehmen.de

Kein Konto? Erstellen Sie jetzt eins!

Sie können nicht auf Ihr Konto zugreifen?

Zurück

Weiter

Fehlerbehandlung – im Mandant nicht vorhanden


Sie sind mit Ihrem Geschäftskonto bereits im Browser angemeldet, allerdings ist die Verknüpfung zu Goldbeck noch nicht hergestellt. Bitte melden Sie sich über die drei Punkte ab und folgen Sie anschließend der **Registrierung mit Geschäftskonto**.

GOLDBECK

Konto auswählen

Das ausgewählte Benutzerkonto ist im Mandanten "Goldbeck GmbH" nicht vorhanden und kann auf die Anwendung "9009581f-92a0-415f-9755-d709f3f7e6a1" in diesem Mandanten nicht zugreifen. Das Konto muss dem Mandanten zuerst als externer Benutzer hinzugefügt werden. Verwenden Sie ein anderes Konto.

 rainer.zufall@bauunternehmen.de
Angemeldet 

 Anderes Konto verwenden

Support

Benötigen Sie Hilfe oder Support bei der Registrierung ?

Melden Sie sich gerne bei unserem Support: c2p-support@goldbeck.de.

Am besten direkt mit einem Screenshot/Meldung des Fehlers und/oder dem Link der Ausschreibung (falls vorhanden).